



## Manuale Operativo Import

## INDICE

OBIETTIVO DEL DOCUMENTO .....	3
PROCEDURA DI IMPORT .....	4
TABELLE EXCEL .....	5
Anagrafica (file XSD anagrafica_progetti).....	6
Avanzamenti finanziari – Impegni (file XSD impegni).....	7
Avanzamenti finanziari – Giustificativi di spesa (file XSD giustificativi) .....	7
Avanzamenti finanziari – Pagamenti (file XSD pagamenti).....	7
Avanzamenti Fisici (file XSD avanzamenti_fisici) .....	8
Avanzamenti Economici (file XSD avanzamenti_economici) .....	8
Avanzamenti procedurali (file XSD avanzamenti_procedurali).....	8
Avanzamenti finanziari - Associazione giustificativi – pagamenti (file XSD giustificativi - pagamenti).....	9
PROCEDURA APPLICATIVA.....	10
Carica Excel.....	10
Assegnazione RIO.....	13

## **OBIETTIVO DEL DOCUMENTO**

Il presente documento descrive le modalità di importazione, nel sistema Caronte, dei campi informativi relativi agli avanzamenti (economici, fisici, procedurali e/o finanziari) dei progetti. L'attività di importazione di dati avviene attraverso una specifica funzionalità applicativa che consente il caricamento e l'import nel sistema di file excel contenenti informazioni codificate secondo lo standard definito nel Protocollo descritto nei paragrafi che seguono. Sono previste tre tipologie di importazione:

1. import di dati relativi all'anagrafica di uno o più progetti;
2. import delle informazioni concernenti uno o più avanzamenti finanziari;
3. import delle informazioni concernenti gli avanzamenti Fisici, Economici e Procedurali.

## PROCEDURA DI IMPORT

La procedura di import prevede il caricamento e l'import sul sistema di un file Excel codificato secondo le specifiche regole che vengono definite dall'amministratore e sulla base della compatibilità e dello standard previsto da Caronte e descritto nel presente documento. Gli standard sono descritti secondo questi gruppi:

	NOME DESCRITTORE	DESCRITTORE
Anagrafica dei progetti	Anagrafica Progetti	anagrafica
Avanzamenti finanziari - Impegni	impegno	impegni
Avanzamenti finanziari – Giustificativi di spesa	giustificativo	giustificativi
Avanzamenti finanziari - Pagamenti	pagamento	pagamenti
Avanzamenti finanziari – Associazione pagamenti-giustificativi (già presenti)	Pagamenti-giustificativi	pagamenti-giustificativi
Avanzamenti fisici	Avanzamenti fisici	fisici
Avanzamenti economici	Avanzamenti economici	economici
Avanzamenti procedurali	Avanzamenti procedurali	procedurali

La procedura di importazione prevede le seguenti attività:

- upload dei file EXCEL, attraverso la quale il sistema verifica la correttezza formale del file allo standard previsto dal protocollo di import;
- import dei file EXCEL caricati, attraverso cui sono effettivamente importate nel sistema le informazioni contenute nei file.

L'applicativo dispone di specifiche funzionalità per consentire agli utenti autorizzati di espletare le attività di caricamento e import dei documenti. È possibile importare nel sistema informazioni concernenti:

- Anagrafica dei progetti
- Avanzamenti Finanziari – Impegni
- Avanzamenti Finanziari – Giustificativi di spesa
- Avanzamenti Finanziari – Pagamenti
- Avanzamenti finanziari – Associazione pagamenti – giustificativi (già presenti)
- Avanzamenti Fisici
- Avanzamenti Economici
- Avanzamenti Procedurali

**N.B.:** Nel caso di importazione massiva di dati coerenti, l'utente può predisporre il file secondo le regole definite nel documento ed inviare lo stesso file al Dipartimento Programmazione.

## TABELLE EXCEL

La struttura dei file di import, differenziata per ciascuna tipologia, è descritta dalle tabelle che seguono.

Per ciascuna tipologia di file sono indicate specifiche annotazioni esplicative dei controlli di congruità previsti. Per il corretto caricamento di un file excel nel sistema è necessario che:

- il file abbia una struttura formalmente corretta;
- siano presenti tutti i parametri indicati come obbligatori;
- i parametri siano valorizzati nel formato coerente con il tipo di dato indicato.

Nel caso di file excel con errori formali (Es. nome di un parametro non corretto, tag di chiusura non presente, etc.) il sistema restituisce - al tentativo di caricamento - il messaggio di errore generico "Il documento caricato non è valido".

***N.B.: I template dei file si differenziano in base alla tipologia di PUC cui si riferiscono, distinguendo tra Programmazione 2007/2013 e 2014/2020.***

### **Anagrafica (file XSD anagrafica\_progetti)**

**VEDI ALLEGATO “modello\_Import\_anagrafica” e “modello\_Import\_anagrafica 14-20”**

## Annotazioni ANAGRAFICA

- È possibile inserire un insieme di n anagrafiche;
- Il parametro tipoAiuto è pertinente e obbligatorio solo se il tipo di operazione è un INC;
- Il parametro tipoRegimeEsenzione è pertinente e obbligatorio solo se se il tipo di aiuto indicato è “Regime di Esenzione”;
- Il parametro inclusoInPianoTriennale è pertinente solo per le OOPP. Il valore deve essere impostato a N se l’operazione non è una OOPP;
- Per il parametro tipoInvestimento il sistema controlla la coerenza del valore selezionato rispetto alla tipologia di operazione;
- Il parametro tipoCodiceOrfeo è pertinente e obbligatorio solo se il tipo di operazione è una AF (valido solo per programmazione 2007/2013)
- Il parametro tipoVulnerabilita è pertinente e obbligatorio solo se il tipo di operazione è una AF (valido solo per programmazione 2007/2013);
- Il parametro inPartenariato è pertinente solo per le AF. Il valore deve essere impostato a N se l’operazione non è una AF;
- Il parametro tipoVulnerabilità è pertinente e obbligatorio solo se il tipo di operazione è una AF;
- I parametri De Minimis e Inquadrato Legge Ob. 443\_2001 non sono pertinenti per la nuova programmazione;
- I parametri Tipo Ambiente e Tipo Soc. Informazione non sono pertinenti per la nuova programmazione

## Annotazioni CUP

- Il sistema controlla la presenza del CUP
- Il sistema controlla la validità formale del CUP (15 caratteri);

## Annotazioni LOCALIZZAZIONE

- Se il tipo di localizzazione indicata è “Puntuale”, il sistema verifica la valorizzazione dei parametri regione, provincia e comune;
- Se il tipo di localizzazione indicata è “Lineare”, il sistema verifica che siano presenti almeno due localizzazioni;
- Il sistema controlla la presenza di una sola localizzazione principale;

## Annotazioni QUADRO ECONOMICO

- Il sistema verifica la coerenza del codice della voce di spesa rispetto alla tipologia di operazione importata;

- Per il Profilo Pluriennale, il sistema verifica che la sommatoria degli importi inseriti – sul totale delle annualità - per i parametri impegno, pagamento e avanzamento Economico Da Realizzare sia coerente con il costo totale dell'intervento (sommatoria delle voci di spesa del quadro economico);

#### **Annotazioni BENEFICIARIO**

- È possibile inserire n beneficiari per operazione
- Se il Beneficiario non è presente in anagrafica non è possibile inserirlo.

#### ***Avanzamenti finanziari – Impegni (file XSD impegni)***

**VEDI ALLEGATO “modello\_importImpegni” e “modello\_Importimpegni 14-20”**

#### **Annotazioni**

- L'operazione deve essere nello stato “In attuazione”;
- È possibile inserire un insieme di n impegni;
- Sono importati gli Impegni Giuridicamente Vincolanti;

#### ***Avanzamenti finanziari – Giustificativi di spesa (file XSD giustificativi)***

**VEDI ALLEGATO “modello\_importGiustificativi” e “modello\_importGiustificativi 14-20”**

#### **Annotazioni**

- L'operazione deve essere nello stato “In attuazione”;
- È possibile inserire un insieme di n giustificativi di spesa;
- Per il parametro codice Fiscale e partitalva, il sistema controlla la validità formale del valore e la presenza dell'emittente inserito all'interno dell'anagrafica di sistema; se presente, la denominazione dell'emittente verrà caricata in maniera automatica;
- Il sistema controlla che l'importo inserito per il parametro importoRendicontabile non sia maggiore del Totale Lordo (importo + iva) del giustificativo;
- Il sistema verifica che la sommatoria degli importi a valere sulle voci di spesa del quadro economico sia coerente con l'importo rendicontabile.

#### ***Avanzamenti finanziari – Pagamenti (file XSD pagamenti)***

**VEDI ALLEGATO “modello\_importPagamenti” e “modello\_importpagamenti14-20”**

#### **Annotazioni**

- L'operazione deve essere nello stato “In attuazione”;
- È possibile inserire un insieme di n pagamenti;

- Il sistema verifica la coerenza del pagamento importato (attuatore o regione) rispetto alla modalità di attuazione dell'operazione.

### ***Avanzamenti Fisici (file XSD avanzamenti\_fisici)***

**VEDI ALLEGATO “modello\_importAvanzamentiFisici” e “modello\_importAvanzamentiFisici14-20”**

#### **Annotazioni**

- L'operazione deve essere nello stato “In attuazione”;
- È possibile inserire un insieme di n avanzamenti fisici;
- Il sistema controlla che si stia importando almeno un indicatore;
- Non è possibile importare più di un indicatore Core e Occupazionale per una operazione;
- Per gli indicatori di realizzazione, il sistema controlla che il codice dell'indicatore sia coerente rispetto all'articolazioni a cui è inclusa l'operazione.

### ***Avanzamenti Economici (file XSD avanzamenti\_economici)***

**VEDI ALLEGATO “modello\_importAvanzamentiEconomici” e “modello\_importAvanzamentiEconomici 14-20”**

#### **Annotazioni**

- L'operazione deve essere nello stato “In attuazione”;
- È possibile inserire un insieme di n avanzamenti economici;
- Il sistema controlla che la sommatoria dell'avanzamento economico realizzato e da realizzare per ciascuna delle annualità importate e già presenti nel sistema per l'operazione indicata sia coerente con il costo totale dell'intervento.

### ***Avanzamenti procedurali (file XSD avanzamenti\_procedurali)***

**VEDI ALLEGATO “modello\_importAvanzamentiFisici” e “modello\_importAvanzamentiFisici 14-20”**

#### **Annotazioni**

- L'operazione deve essere nello stato “In attuazione”;
- Il sistema controlla che il codice dello step sia coerente con il modello di pista procedurale previsto per l'operazione;
- Il sistema controlla che la data di conclusione di uno step non sia antecedente alla data di avvio



***Avanzamenti finanziari - Associazione giustificativi – pagamenti (file XSD giustificativi - pagamenti)***

VEDI ALLEGATO “modello\_importAssociazionepagamenti\_giustificativi”

**Annotazioni**

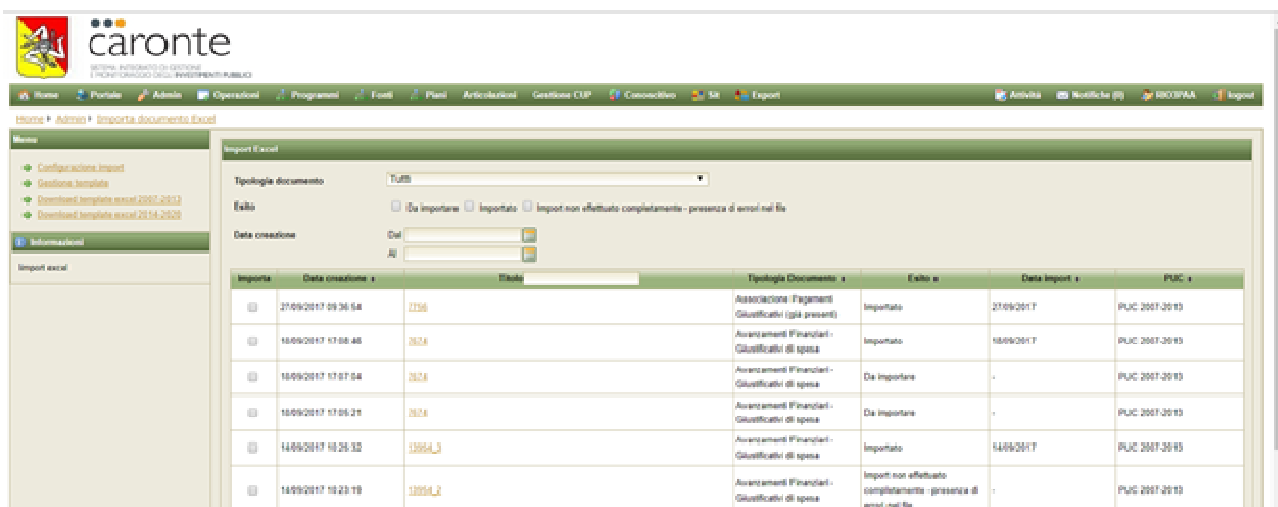
- L'operazione deve essere nello stato “In attuazione”;
- Devono essere presenti dei giustificativi già caricati sul SI
- Il sistema controlla che l'importo dei pagamenti non sia superiore al valore dei giustificativi

# PROCEDURA APPLICATIVA

Sono di seguito descritte le funzionalità applicative per il caricamento e l'import dei file EXCEL in Caronte. Il sistema prevede permessi separati per l'attività di caricamento e di import dei documenti EXCEL al fine di consentire l'attribuzione delle funzionalità a ruoli applicativi differenti. Una specifica funzionalità, attribuita all'Amministratore del sistema, consente di completare l'import dei file di anagrafica con l'assegnazione dell'utente RIO alle operazioni importate.

## Carica Excel

Cliccando sul pulsante "Carica excel", l'utente accede alla funzionalità che permette di importare e visualizzare documenti in formato excel, contenenti informazioni relative alle diverse sezioni del sistema. Per i requisiti di composizione del file, si rimanda agli allegati del presente manuale.

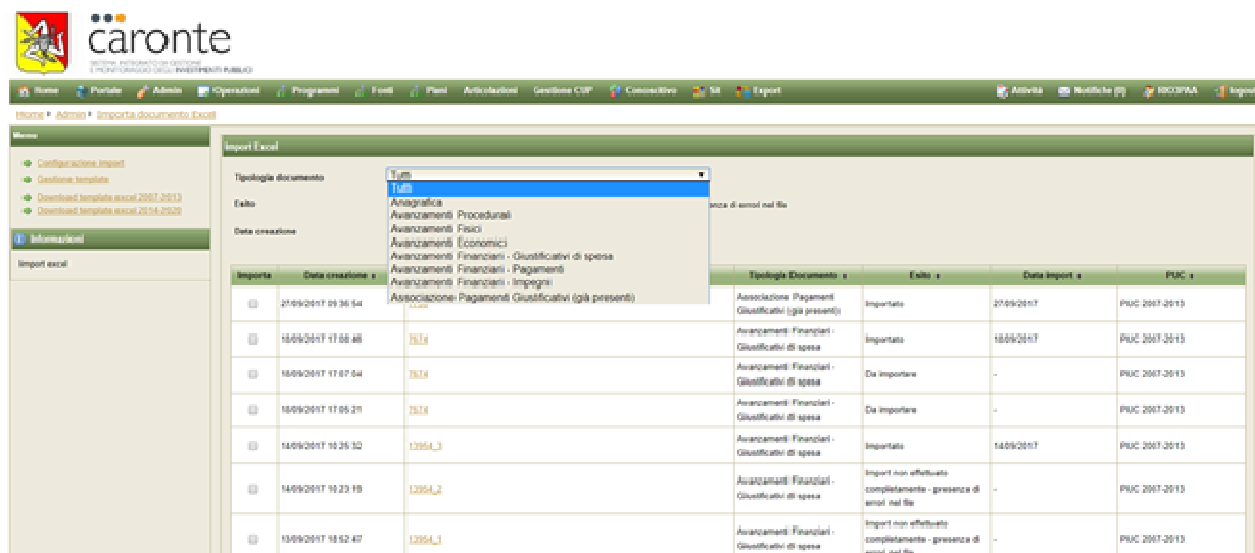


The screenshot shows the 'Import Excel' page in the Caronte system. The left sidebar contains links for 'Configurazione Import', 'Gestione Template', and 'Download Template'. The main area has filters for 'Tipologia documento' (set to 'Tutti'), 'Esito' (with checkboxes for 'Da importare', 'Importato', and 'Import non effettuato completamente - presenza di errori nel file'), and 'Data creazione' (with 'Da' and 'A' date pickers). Below these filters is a table with the following columns: 'Importa', 'Data creazione', 'Stato', 'Tipologia Documento', 'Esito', 'Data Import', and 'PUBC'.

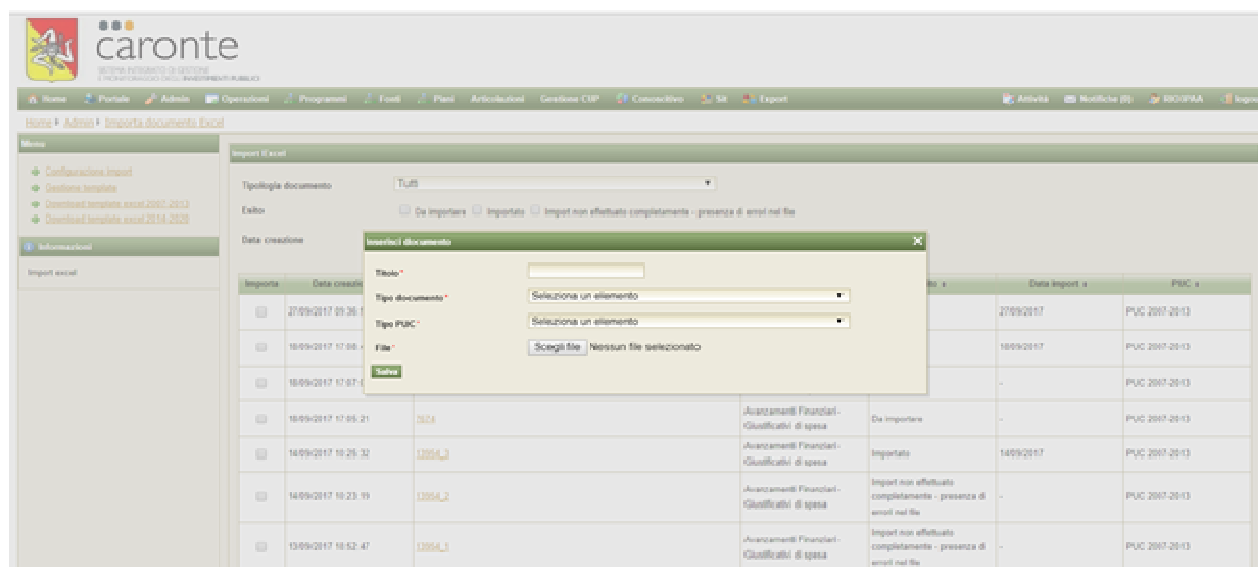
Importa	Data creazione	Stato	Tipologia Documento	Esito	Data Import	PUBC
<input type="checkbox"/>	27/09/2017 09:36:54	7356	Associazione Pagamenti Giustificativi (già presenti)	Importato	27/09/2017	PUC 2007-2013
<input type="checkbox"/>	18/09/2017 17:08:48	2678	Avanzamenti Finanziari - Giustificativi di spesa	Importato	18/09/2017	PUC 2007-2013
<input type="checkbox"/>	18/09/2017 17:07:04	2678	Avanzamenti Finanziari - Giustificativi di spesa	Da importare	-	PUC 2007-2013
<input type="checkbox"/>	18/09/2017 17:06:28	2678	Avanzamenti Finanziari - Giustificativi di spesa	Da importare	-	PUC 2007-2013
<input type="checkbox"/>	14/09/2017 10:29:32	13954_3	Avanzamenti Finanziari - Giustificativi di spesa	Importato	14/09/2017	PUC 2007-2013
<input type="checkbox"/>	14/09/2017 10:29:19	13954_2	Avanzamenti Finanziari - Giustificativi di spesa	Import non effettuato completamente - presenza di errori nel file	-	PUC 2007-2013

La funzionalità consente all'utente di filtrare la ricerca sulla base dello stato e del tipo di documento, selezionando rispettivamente le checkbox per lo stato (Da importare, Importato, Import non effettuato completamente - presenza di errori nel file) oppure le seguenti tipologie indicate nel menu a tendina:

- Tutti
- Anagrafica
- Avanzamenti Procedurali
- Avanzamenti Fisici
- Avanzamenti Economici
- Avanzamenti Finanziari - Giustificativi di spesa
- Avanzamenti Finanziari - Pagamenti
- Avanzamenti Finanziari – Impegni
- Associazione Pagamenti giustificativi (già presenti)



Il sistema mostra l'elenco dei file già caricati, indicando la tipologia del documento e l'esito del processo di caricamento. Cliccando sul pulsante “Nuovo documento” l'utente accede al box “Inserisci documento”, tramite il quale è possibile caricare nuovi file, indicandone titolo, tipo e il PUC cui fa riferimento. Una volta selezionato il file da caricare, cliccando sul pulsante “Salva” il documento verrà acquisito dal sistema e reso disponibile all'utente.



Se il file uploadato risulta essere di un formato coerente con quanto richiesto dal Sistema, alla selezione del nuovo file, che sarà presente come prima voce dell'elenco riepilogativo, si abiliterà il tasto “Verifica”

Mediante tale tasto, l'utente accede a una schermata di riepilogo del processo di import, nella quale sono indicati il numero identificativo, il titolo, l'esito e, nel caso di “Operazione con errori”, la descrizione degli errori rilevati nella composizione del file excel.

Mediante il pulsante “Importa”, l'utente importa l'operazione selezionata.

Menu

Contribuzioni Import

Contributi Terminate

Download Template Excel 2007-2013

Download Template Excel 2014-2020

Informazioni

Import Excel

Import Excel

Tipologia documento

Tutti

Esito

Da importare

Importato

Import non effettuato completamente - presenza di errori nel file

Data creazione

Da

Ai

Importa	Data creazione: x	Esito	Tipologia Documento: x	Esito: x	Data import: x	PUC: x
	06/09/2017 08:47:35	125.39.1	Avanzamenti Finanziari - Quotificatori di spesa	Importato	06/09/2017	PUC 2007-2013
	06/09/2017 08:48:47	125.39.1	Avanzamenti Finanziari - Quotificatori di spesa	Da importare	-	PUC 2007-2013
	06/09/2017 08:43:43	125.39	Avanzamenti Finanziari - Quotificatori di spesa	Da importare	-	PUC 2007-2013
	23/08/2017 13:53:52	17369	Associazione Pagamenti Quotificatori (già presenti)	Importato	23/08/2017	PUC 2007-2013
	23/08/2017 13:49:24	17209	Associazione Pagamenti Quotificatori (già presenti)	Importato	23/08/2017	PUC 2007-2013
	23/08/2017 13:48:01	134.79	Associazione Pagamenti Quotificatori (già presenti)	Importato	23/08/2017	PUC 2007-2013
	23/08/2017 13:42:28	138.09	Associazione Pagamenti Quotificatori (già presenti)	Importato	23/08/2017	PUC 2007-2013
	21/08/2017 11:58:36	044.00.00	Associazione Pagamenti Quotificatori (già presenti)	Da importare	-	PUC 2007-2013
	28/07/2017 11:35:15	835.6	Associazione Pagamenti Quotificatori (già presenti)	Importato	28/07/2017	PUC 2007-2013
	28/07/2017 11:32:19	134.87	Associazione Pagamenti Quotificatori (già presenti)	Importato	28/07/2017	PUC 2007-2013

1

2

3

4

5

6

7

8

9

10

...

Novo Documento

Verifica

Importa

1

2

3

4

5

6

7

8

9

10

La colonna “Esito” segnala all’utente lo stato del file (Da importare, Importato, Importato con errori).

Menu

Contribuzioni Import

Contributi Terminate

Download Template Esport 2007-2013

Download Template Esport 2014-2020

Informazioni

Import Esport

Import Esport

Tipologia documento:

TUB

Esito

☐ Da importare

☐ Importato

☐ Import non effettuato completamente - presenza di errori nel file

Data creazione

Da

Ai

Importa	Data creazione: x	Totale	Tipologia Documento: x	Esito: x	Data import: x	PUC: x
	06/09/2017 08:47:35	125.39.1	Avanzamenti Finanziari - Quotificatori di spesa	Importato	06/09/2017	PUC 2007-2013
	06/09/2017 08:48:47	125.39.1	Avanzamenti Finanziari - Quotificatori di spesa	Da importare	-	PUC 2007-2013
	06/09/2017 08:43:43	125.39	Avanzamenti Finanziari - Quotificatori di spesa	Da importare	-	PUC 2007-2013
	23/08/2017 13:53:52	17369	Associazione Pagamenti Quotificatori (già presenti)	Importato	23/08/2017	PUC 2007-2013
	23/08/2017 13:49:24	17209	Associazione Pagamenti Quotificatori (già presenti)	Importato	23/08/2017	PUC 2007-2013
	23/08/2017 13:48:01	134.79	Associazione Pagamenti Quotificatori (già presenti)	Importato	23/08/2017	PUC 2007-2013
	23/08/2017 13:42:28	138.09	Associazione Pagamenti Quotificatori (già presenti)	Importato	23/08/2017	PUC 2007-2013
	21/08/2017 11:58:36	044.00.00	Associazione Pagamenti Quotificatori (già presenti)	Da importare	-	PUC 2007-2013
	28/07/2017 11:35:15	835.6	Associazione Pagamenti Quotificatori (già presenti)	Importato	28/07/2017	PUC 2007-2013
	28/07/2017 11:32:19	134.87	Associazione Pagamenti Quotificatori (già presenti)	Importato	28/07/2017	PUC 2007-2013

1

2

3

4

5

6

7

8

9

10

NUOVO DOCUMENTO

Verifica

Importa

1

2

3

4

5

6

7

8

9

10

## Assegnazione RIO

Accedendo al menu Admin e cliccando sul pulsante “Assegna RIO”, l'Amministratore del sistema può accedere alla funzionalità attraverso cui assegnare o cambiare il Responsabile (RIO) di una operazione.

caronte  
SISTEMA INTEGRATO DI GESTIONE  
E MONITORAGGIO DELL'INVESTIMENTO PUBBLICO

Home Portale Admin Operazioni Programmi Fatti Piani Articolazioni Gestione CUP Conoscenza Siti Export Attività Notifiche (0) RICOPRA Logout

Home > Admin > Assegna RIO

Informazioni  
Assegna RIO

Operazioni

Codice  
Titolo  
CUP  
RIO Attuale:

Cerca

Selezione	Codice	Titolo	Rio	Stato Ciclo Vita
<input type="checkbox"/>	SL_1_18942	RIFACIMENTO DI TRATTI DELLA RETE IDRICA URBANA DEL COMUNE DI AIDONE	RICOPRA	In Programmazione
<input type="checkbox"/>	SL_1_18943	RIFACIMENTO DI TRATTI DELLA RETE IDRICA URBANA DEL COMUNE DI SENNA - ZONA MONTE	RICOPRA	In Programmazione
<input type="checkbox"/>	SL_1_18943	RIFACIMENTO DI TRATTI DELLA RETE IDRICA URBANA DEL COMUNE DI REGALBUTO - ZONA TRIBONIA, SAN SEBASTIANO, VILLAGGIO URNA CASAS, VIA PALERMO	RICOPRA	In Programmazione
<input type="checkbox"/>	SL_1_18950	San Leone - scavi, rilievo, recupero, valorizzazione e musealizzazione del sito di Scaglia Bollicina (AO)	RICOPRA	In Programmazione
<input type="checkbox"/>	SL_1_18951	RIFACIMENTO DI TRATTI DELLA RETE IDRICA URBANA DEL COMUNE DI VALQUARNERA CAIROPEPE - ZONA CAMPO SPORTIVO	RICOPRA	In Programmazione
<input type="checkbox"/>	SL_1_18952	Progetto di consolidamento, restauro e fruizione del Castello Svevo - I STRALCIO FUNZIONALE	RICOPRA	In Programmazione
<input type="checkbox"/>	SL_1_18953	Progetto di consolidamento, restauro e fruizione del Castello Svevo - I STRALCIO FUNZIONALE	RICOPRA	In Programmazione
<input type="checkbox"/>	SL_1_18954	Lavori di restauro della Chiesa di San Sebastiano in Buticani (SR)	RICOPRA	In Programmazione
<input type="checkbox"/>	SL_1_18955	Miglioramento degli standard di fruizione e intervento di restauro del Tempio di Segrate	RICOPRA	In Programmazione
<input type="checkbox"/>	SL_1_18954	Lavori di recupero e ristrutturazione dell'ex teatro La Fontanelle finalizzati alla costituzione di uno spazio polifunzionale nel Comune di Castellbuono	RICOPRA	Annullate

Nuovo RIO:

Assegna  
Indietro

L'utente può cercare una operazione attraverso i seguenti parametri di ricerca:

- Codice – Codice identificativo assegnato da Caronte
- Titolo – Titolo dell'intervento
- CUP – Cup definitivo dell'intervento

Cliccando sull'apposito pulsante di ricerca, il sistema mostra l'elenco delle operazioni coerenti ai parametri inseriti, con l'indicazione del codice dell'intervento, del titolo, del RIO e dello stato del ciclo vita.

Per le operazioni importate e ancora senza un responsabile, il sistema mostra nella colonna “Rio” l'utente che ha effettuato l'import del file EXCEL di anagrafica. Individuata e selezionata una operazione, l'Amministratore può procedere all'assegnazione del responsabile scegliendo da uno specifico menu a tendina che presenta tutti gli utenti censiti con il ruolo di RIO e cliccando sul pulsante Assegna.

caronte  
SISTEMA INTEGRATO DI GESTIONE  
E MONITORAGGIO DELL'INVESTIMENTO PUBBLICO

Home Portale Admin Operazioni Programmi Fatti Piani Articolazioni Gestione CUP Conoscenza Siti Export Attività Notifiche (0) RICOPRA Logout

Home > Admin > Assegna RIO

Informazioni  
Assegna RIO

Operazioni

Codice  
Titolo  
CUP  
RIO Attuale:

Cerca

Selezione	Codice	Titolo	Rio	Stato Ciclo Vita
<input type="checkbox"/>	SL_1_18942	RIFACIMENTO DI TRATTI DELLA RETE IDRICA URBANA DEL COMUNE DI AIDONE	RICOPRA	In Programmazione
<input type="checkbox"/>	SL_1_18943	RIFACIMENTO DI TRATTI DELLA RETE IDRICA URBANA DEL COMUNE DI SENNA - ZONA MONTE	RICOPRA	In Programmazione
<input type="checkbox"/>	SL_1_18943	RIFACIMENTO DI TRATTI DELLA RETE IDRICA URBANA DEL COMUNE DI REGALBUTO - ZONA TRIBONIA, SAN SEBASTIANO, VILLAGGIO URNA CASAS, VIA PALERMO	RICOPRA	In Programmazione
<input type="checkbox"/>	SL_1_18950	San Leone - scavi, rilievo, recupero, valorizzazione e musealizzazione del sito di Scaglia Bollicina (AO)	RICOPRA	In Programmazione
<input type="checkbox"/>	SL_1_18951	RIFACIMENTO DI TRATTI DELLA RETE IDRICA URBANA DEL COMUNE DI VALQUARNERA CAIROPEPE - ZONA CAMPO SPORTIVO	RICOPRA	In Programmazione
<input type="checkbox"/>	SL_1_18952	Progetto di consolidamento, restauro e fruizione del Castello Svevo - I STRALCIO FUNZIONALE	RICOPRA	In Programmazione
<input type="checkbox"/>	SL_1_18953	Progetto di consolidamento, restauro e fruizione del Castello Svevo - I STRALCIO FUNZIONALE	RICOPRA	In Programmazione
<input type="checkbox"/>	SL_1_18954	Lavori di restauro della Chiesa di San Sebastiano in Buticani (SR)	RICOPRA	In Programmazione
<input type="checkbox"/>	SL_1_18955	Miglioramento degli standard di fruizione e intervento di restauro del Tempio di Segrate	RICOPRA	In Programmazione
<input type="checkbox"/>	SL_1_18954	Lavori di recupero e ristrutturazione dell'ex teatro La Fontanelle finalizzati alla costituzione di uno spazio polifunzionale nel Comune di Castellbuono	RICOPRA	Annullate

Nuovo RIO:

Assegna  
Indietro